

Entregar una actividad

Deben entrar a la actividad y hacer “click” en el botón “agregar entrega”.

Estado de la entrega

Estado de la entrega	No entregado
Estado de la calificación	Sin calificar
Fecha de entrega	martes, 28 de abril de 2020, 00:00
Tiempo restante	5 días 21 horas
Última modificación	-

Comentarios de la entrega ▶ Comentarios (0)

AGREGAR ENTREGA

- ✓ Si la actividad está **habilitada únicamente para subir archivos**, la pantalla va a ser la siguiente:

Archivos enviados

Tamaño máximo de archivo: 300MB, número máximo de archivos: 20

1 2

Archivos

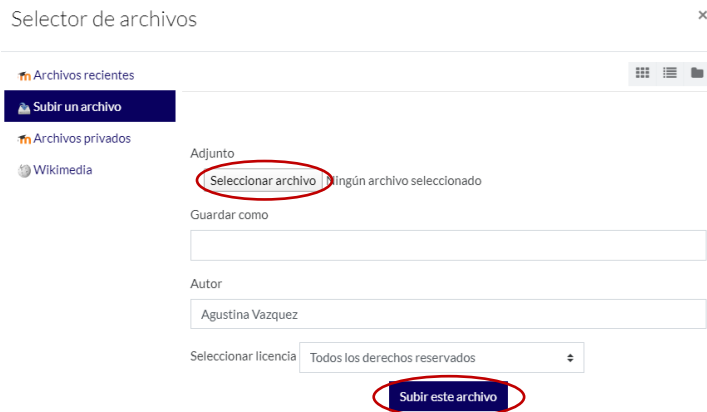
Puede arrastrar y soltar archivos aquí para añadirlos

GUARDAR CAMBIOS CANCELAR

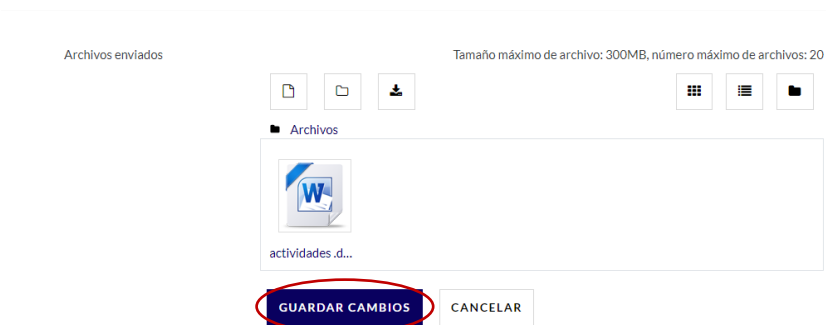
Las opciones que tienen son:

1- Un solo archivo.

Al entrar a ésta opción les va a abrir una ventana para buscarlo, una vez que lo seleccionaron lo suben desde “subir archivo”

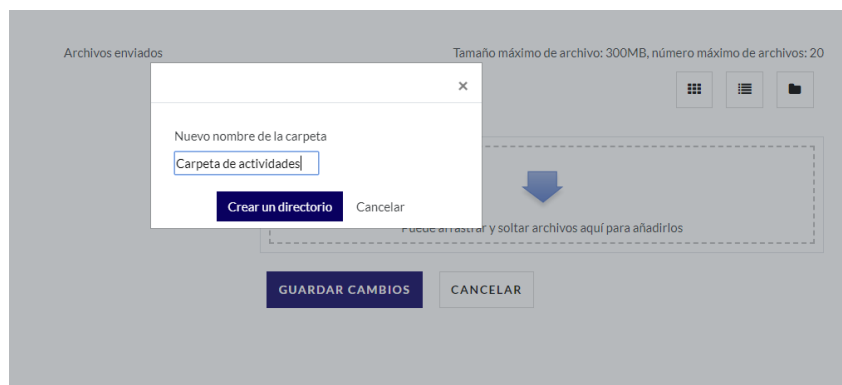


Para finalizar la entrega tienen que guardar los cambios.

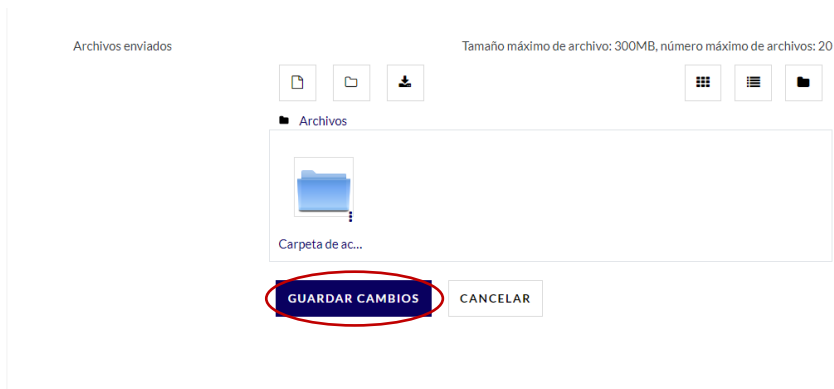


2- Una carpeta en la que pueden insertar varios archivos.

Seleccionando ésta opción les habilitará una ventana en la cual deben asignarle un nombre a la carpeta de entrega y hacer “click” en “crear un directorio”.



Una vez que hayan creado la carpeta, tendrán que ingresar en ella para insertar los archivos. Y “guardar cambios”.



- ✓ Hay actividades que también permiten la entrega escrita. En éste cuadro de texto pueden resolver su actividad, y tienen la opción de insertar imágenes y archivos multimedia (videos, audios) pero no pueden insertar acá un archivo de Word o PDF. Una vez que hayan completado la actividad guardan los cambios.

